

Como pagar cargos

1. Visite el portal de permisos en línea haciendo clic en <http://aca-prod.accela.com/SNHD/> y seleccione 'Crear una cuenta'. Si no tiene una cuenta, seleccione 'Crear una cuenta' y siga las instrucciones.
2. Una vez dentro de tu cuenta, haga clic en 'Hogar' y seleccione 'Mis registros'.



3. Haga clic en 'Pagar las cuotas adeudadas' junto al cargo o, si desea pagar las cuotas de varios permisos a la vez, marque la casilla junto a cada cargo y seleccione 'Añadir la cesta'.

The screenshot shows a table of records. At the top, there are links: 'Mostrando 1 - 3 de 3 | Descargar resultados | Añadir a la colección | Añadir a la cesta' (circled in red). The table has columns: 'Fecha', 'Número de registro', 'Tipo de registro', 'Descripción', 'Nombre de la instalación', 'Estado', and 'Acción'. The first row is for '14/04/2026' with 'ALIMENTOS-A-26-0000196' and 'Servicio de alimentos'. The second row is for '04/03/2026' with 'ALIMENTOS-A-26-0000084' and 'Servicio de alimentos', with a checkbox checked and 'Pagar las cuotas adeudadas' circled in red. The third row is for '30/01/2025' with 'PR0153098' and 'Permiso de servicio', with 'Pagar las cuotas adeudadas' circled in red.

| Fecha | Número de registro | Tipo de registro | Descripción | Nombre de la instalación | Estado | Acción |
|-------------------------------------|------------------------|------------------------|-----------------------|---|-------------------------------|-------------------------------------|
| 14/04/2026 | ALIMENTOS-A-26-0000196 | Servicio de alimentos | | t | Pendiente | |
| <input checked="" type="checkbox"/> | 04/03/2026 | ALIMENTOS-A-26-0000084 | Servicio de alimentos | Buenos Tacos | Pendiente | Pagar las cuotas adeudadas |
| <input type="checkbox"/> | 30/01/2025 | PR0153098 | Permiso de servicio | RESTAURANTE DE CAPACITACIÓN EN MEDIO DE | ACTIVO, EXENTO DE FACTURACIÓN | Pagar las cuotas adeudadas Enmienda |

4. Seleccione 'Verificar'. Si desea añadir o eliminar cargos, seleccione 'Editar carrito'.

The screenshot shows the checkout process. At the top, there are three steps: '1 Seleccione el artículo a pagar', '2 Información de pago', and '3 Emisión de recibos/registros'. Below this, there is a section for 'Paso 1: Seleccione el artículo a pagar'. It says 'Haz clic en la flecha que aparece delante de cada fila para ver información adicional. Puedes guardar los artículos para comprarlos más tarde haciendo clic en el enlace «Guardar para después».' Below this, there is a 'PAGA AHORA' button. Below that, there is a summary of the order: '7777 Bulevar Decatur', '1 solicitud | \$563.60', 'Servicio de alimentos', 'ALIMENTOS-A-26-0000084', and 'Total a pagar: \$563.60'. Below this, there is a section for 'Importe total a pagar: \$563.60' and a note: 'Nota: Esto no incluye los cargos adicionales que puedan aplicarse posteriormente.' At the bottom, there are three buttons: 'Verificar' (circled in red), 'Editar carrito', and 'Eliminar todos los artículos'.

5. Seleccione el tipo de pago que utilizará y haga clic en ‘Realizar pago’. Será redirigido al portal de pagos para su procesamiento.

| | | |
|----------------------------------|-----------------------|--------------------------------|
| 1 Seleccione el artículo a pagar | 2 Información de pago | 3 Emisión de recibos/registros |
|----------------------------------|-----------------------|--------------------------------|

Paso 2: Información de pago

Seleccione un método de pago y complete toda la información requerida.
Los métodos de pago disponibles son:

- Tarjeta de crédito
- Cuenta bancaria

Utilice el menú desplegable para cambiar el tipo de pago. * indica un campo obligatorio.

Opciones de pago

Importe a cobrar: \$563.60

Pagar con tarjeta de crédito
 Pagar con cuenta bancaria








6. Recibirá un mensaje confirmando que el pago se procesó correctamente. Se le enviará un recibo a la dirección de correo electrónico proporcionada.

| | | |
|----------------------------------|-----------------------|--------------------------------|
| 1 Seleccione el artículo a pagar | 2 Información de pago | 3 Emisión de recibos/registros |
|----------------------------------|-----------------------|--------------------------------|

Paso 3: Emisión de recibos/registros

Recibo

 Su solicitud se ha enviado correctamente.
Imprima su(s) documento(s) y conserve una copia para sus archivos.

7777 Bulevar Decatur

ALIMENTOS-A-26-000084 [Ver recibo](#) [Ver resumen](#)

